



ШКОЛА
САДОВОГО
ДИЗАЙНА

ХВОЙНЫЕ РАСТЕНИЯ

Наталья Мягкова

Курс
ПУТЕВОДИТЕЛЬ ПО
ДЕКОРАТИВНЫМ РАСТЕНИЯМ





ШКОЛА
САДОВОГО
ДИЗАЙНА

ХВОЙНЫЕ РАСТЕНИЯ С ШАРОВИДНОЙ ФОРМОЙ КРОНЫ

Наталья Мягкова



Сегодня

- Форма кроны – шар. Где и как использовать в композиции
- Варианты шаровидных крон – шар, полушар, яйцевидные, гнездо, подушка
- Хвойные растения с шаровидной формой кроны. Описание и фотографии

Форма кроны – шары, подушки

Ель колючая Глаука Глобоза
Ель обыкновенная Нидиформис
Ель обыкновенная Литл Джем
Ель обыкновенная Эхиниформис
Ель обыкновенная Прокумбенс
Сосна обыкновенная Ватерери
Сосна горная Мопс
Сосна горная Варелла
Сосна горная Винтер Голд/Офир
Сосна горная Хампи
Сосна горная Мугус
Сосна горная Пумила(Пумилио)
Сосна Веймутова Радиата
Туя западная Вудварди

Туя западная Глобоза
Туя западная Голден Глобе
Туя западная Даника
Туя западная Тини Тим
Можжевельник чешуйчатый Блю Стар
Тсуга канадская

Виды декоративных композиций

Плотные

- Группы, где форма каждого растения не важна. Как правило, это фоновые группы.
- **Растения:** кустарники с живописной формой кроны, кустарники хвойные, которые срастаются в единую массу
- Расстояние между растениями равно сумме радиусов минус 10-30%





Виды декоративных композиций

Рыхлые

- Группы, где важна форма кроны каждого растения. Как правило, **это акцентные группы**
- Растения: с интересной формой кроны (шары, вертикали, горизонтали, плакучие)
- Расстояние между растениями в полтора-два раза больше суммы радиусов .







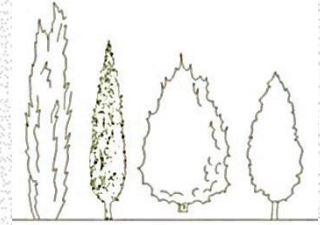








Форма кроны



Ветки вверх -
Овальная
Раскидистая
Яйцевидная
Ветки вниз -
Фонтан

Живописные,
оттеняет строгость
вертикальных и
шаровидных
форм, придает
саду
естественность

Вертикальные,
всегда
привлекают
внимание, это
восклицатель-
ный знак в саду!

Широко-колонов.
Узко-колоновид.
Конусовидная
Коническая
Узкопирамидная
Колоновидная

Шаровидные
Придают группе
уравновешен-
ность,
спокойствие

Горизонтальные,
Эффектная
горизонталь на
переднем плане
крупной
композиции

Распростертая по
земле - коврик ,
Распростертая
ветки вверх –
костер, ветки вниз
- каскад

Ваза

Подушка,
шар,
Полушар
Гнездо, яйцо






Форма кроны - шар

Шар



Полушар



Форма кроны - шар

Гнездо




Яйцо



Форма кроны - шар

Подушка



Шары в саду

- придают уравновешенность композиции,
- По эмоции - точка в композиции – законченность
- привлекает внимание к определенным элементам дизайна - входам и выходам, экзотичным древесно-кустарниковым группам и др..
- Делает выразительным и рельефным передний план композиции,
- создает мягкие акценты.



Шары в саду

- придают уравновешенность композиции,
- По эмоции - точка в композиции – законченность
- привлекает внимание к определенным элементам дизайна - входам и выходам, экзотичным древесно-кустарниковым группам и др..
- Делает выразительным и рельефным передний план композиции,
- создает мягкие акценты.



Экспресс-курс «Виды хвойных растений и композиции из них»

Автор Наталья Мягкова



ШАРЫ

Формы кроны – шар, полушар, подушка, яйцевидная

Ель колючая

«Глаука Глобоза»

1. Карликовый кустарник
2. Средняя скорость роста – до 10-15 см/год
3. Светолюбива
4. Крона плотная шаровидная, компактная.
5. В 10 лет - высота - около 1 м, диаметр – до 1,2 (1,5) м
6. Хвоя –голубая, игольчатая, густая, молодой прирост - светло-голубой, яркий
7. Рокарий, горки, группы



Ель колючая «Глаука Глобоза»



Ель обыкновенная Нидиформис»

1. Хвойный кустарник, карлик
2. Медленная скорость роста - до 10 см/г
3. Светолюбива, выносит полутень, в молодом возрасте могут страдать от солнечных ожогов
4. Крона - гнездовидная – приплюснутая подушка, плотная фактура
5. Высота – до 0,8м, ширина – до 1м
6. Хвоя – светло-зеленая, хвоя одиночная, ярко-зеленый молодой прирост
7. Рокарии, горки



Ель обыкновенная «Литл Джем»

1. Хвойный карликовый кустарник
2. Медленная скорость роста до 5 см/год
3. Светолюбива, выносит легкую тень, в молодом возрасте могут страдать от солнечных ожогов
4. Крона - плотная подушка
5. Высота – до 0,3-0,5м, ширина – до 0,8 м
6. Хвоя – зеленая, молодой прирост – светло-зеленый, хвоя одиночная, до 2 см длиной
7. Рокарии, горки



Ель обыкновенная «Эхиниформис»

1. Хвойный карликовый кустарник
2. Очень медленная скорость роста, до 5 см/год
3. Светолюбива, выносит полутень, в молодом возрасте могут страдать от солнечных ожогов
4. Крона - гнездовидная, приплюснутая подушка, плотная фактура кроны
5. Высота – до 0,2м, ширина – до 0,4м
6. Хвоя – голубовато- зеленая, одиночная
7. Рокарии, горки



Ель обыкновенная «Прокумбенс»

1. Хвойный кустарник
2. Средняя скорость роста - до 10-15 см/г
3. Светолюбива, выносит легкую тень, в молодом возрасте могут страдать от солнечных ожогов
4. Крона плоскораспростертая подушка, ветви лежат друг на друге
5. Высота – в 10 лет 0,2м и диаметр до 1,2м
6. Хвоя – зеленая, плотная, молодой прирост – светло зеленый
7. Рокарии, горки



Можжевельник чешуйчатый «Блю Стар»

1. Хвойное дерево
2. Очень медленный рост, 5-10 см/год
3. Светолюбив
4. Крона - подушка
неравномерная, плотная
фактура
5. Высота – до 50 см, диаметр –
до 80 м
6. Хвоя – серо-голубая,
глянцевая, 2-3 см длиной,
одиночная, колючая
7. Горки, рокарии



Сосна веймутова «Радиата»

1. Карликовый кустарник
2. Средняя скорость роста – до 20 см/год
3. Светолюбива
4. Крона ажурная компактная, подушка.
5. В 10 лет – высота - около 1 м, диаметр – до 1,2 (1,5) м
6. Хвоя – серо-зеленая, тонкая, мягкая, снаружи - светло-зеленая, снизу – голубовато-зеленая, 7-9 см длиной, в пучках по 5 шт
7. Рокарий, горки, группы



Сосна горная «Варелма»

1. Карликовый кустарник
2. Растет медленно, до 10-15 см/год
3. Светолюбива
4. Крона густая компактная, плотная, округлая, ветви направлены вверх
5. Высота около 1,5м при диаметре кроны 1,2м
6. Темно-зеленая, удлиненная, слегка закрученная хвоя, плотно растет на побегах
7. Солитер, горки, рокарии



Сосна горная «Винтер Голд» / «Офир»

1. Хвойное дерево/ куст
2. Растет медленно до 10 см/год
3. Светолюбива
4. Крона - шар, с возрастом - подушковидная
5. Высота – до 80 м, ширина – до 1 м. Плотная
6. Хвоя – зеленая, хвоя в пучках по 2 шт, около 5 см, жесткая, к осени кончики хвои становятся золотистыми
7. Горки, рокарии



Сосна горная древовидная

1. Хвойное дерево
2. Средняя скорость роста - до 50см/г
3. Светолюбива
4. Крона яйцевидная, ажурная, ветви горизонтальные
5. Высота – до 4 (10) м, ширина – до 3м
6. Хвоя – темно-зеленая, в пучках по 2 шт, 5-7см, жесткая, редкое охвоение
7. Шишки – серо-бурые
8. Аллеи, массивы, группы, солитер, рядовые посадки



Сосна горная «Мопс»

1. Хвойный карликовый кустарник
2. Растет медленно
3. Светолюбива
4. Крона густая компактная, шарик, короткие ветви округлая, ветви вверх
5. Высота около 1 (1,5)м при диаметре кроны до 1 (1,2)м
6. Темно-зеленая, до 5 см хвоя, жесткая, плотно растет на побегах
7. Шишки – коричневые деревянистые
8. Солитер, горки, рокарии




Сосна горная «Мопс»



Сосна горная «Мугус»

1. Хвойный кустарник
2. Средняя скорость роста – до 30 см/год
3. Светолюбива
4. Распростертая крона с направленными вверх ветками, плотная крона
5. Высота и диаметр кроны – до 2 м, в ширину растете быстрее чем в высоту
6. Т-зеленая, густая, жесткая до 5 см длиной
7. Солитер, горки, рокарии



Сосна горная «Пумила или Пумилио»

1. Хвойный карликовый кустарник
2. Растет медленно
3. Светолюбива
4. Крона густая компактная, короткие ветви, округлая, ветви направлены вверх
5. Высота - около 1,2 (1,5)м при диаметре кроны до 0,8 (1,2)м
6. Темно-зеленая, до 5 см хвоя, жесткая, плотно растет на побегах
7. Солитер, горки, рокарии



Сосна горная «Хампи»

1. Хвойный карликовый кустарник
2. Растет медленно, до 5 см/год
3. Светолюбива
4. Крона густая компактная, шарик, короткие ветви, округлая, ветви направлены вверх
5. Высота – до 0,4 (0,8)м, диаметр – до 0,5 (1) м
6. Темно-зеленая до 4 см хвоя, жесткая, плотная, короткая в пучках по 2 шт
7. Солитер, горки, рокарии



Сосна обыкновенная «Ватерери»

1. Хвойный кустарник
2. Растет медленно, до 10-15см/год
3. Светолюбива
4. Крона густая, сначала – коническая, потом – округлая, ветви вверх
5. Высота около 3м при диаметре кроны 2м
6. Хвоя – игольчатая, тонкая в пучках по 2 шт, голубовато-зеленая, жесткая
7. Аллеи, массивы, группы. Солитер



Фото Людмилы Белых

Туя западная «Вудварди»

1. Хвойный кустарник
2. Средняя скорость роста до 30 см/год
3. Светолюбива,
4. Крона шаровидная, к старости – широкоокруглая, плотная фактура кроны
5. Высота – до 1,6м, ширина – до 1,8м
6. Хвоя – темно-зеленая, осенью – бурееет,
7. Регулярные сады, группы, солитеры – закрепление углов



Туя западная «Глобоза»

1. Хвойный карликовый кустарник
2. Средняя скорость роста до 20 см/год
3. Светолюбива
4. Крона шаровидная, слегка вытянутая вверх среднеплотная фактура кроны
5. Высота – до 1,2м, ширина – до 1м
6. Хвоя – зеленая, осенью – буреет,
7. Регулярные сады, группы, бордюры, солитеры, рокарии



Туя западная «Голден Глобе»

1. Хвойное дерево/ куст
2. Средняя скорость роста – до 10-15 см/г
3. Светолюбива
4. Крона шарик, с возрастом - широкоокруглая
5. Высота – до 1 м, ширина – до 1,2 м. Ажурная
6. Хвоя – золотистая , крона среднеплотная
7. Аллеи, массивы, группы, солитер, рядовые посадки



Туя западная «Даника»

1. Хвойный карликовый кустарник
2. Медленная скорость роста
3. Светолюбива
4. Крона – шаровидная, плотная
фактура кроны, с возрастом -
широкоокруглая
5. Высота – 0,6м, ширина – до 0,8м
6. Хвоя – ярко-зеленая, глянцевая,
осенью буреет, **Регулярные сады**, группы, солитеры –
закрепление углов, рокарии



Туя западная «Тини Тим»

1. Хвойный карликовый кустарник
2. Медленная скорость роста
3. Светолюбива
4. Крона - шаровидная, рыхлая
5. Высота – 0,5 м, ширина – до 0,6 м
6. Хвоя – зеленая, осенью – буреет,
7. **Регулярные сады, группы, солитеры – закрепление углов, рокарии**





Тини Тим

Даника



Тсуга канадская Jeddeloh

Высота – 50см, диаметр
– около 80 см



Тсуга канадская

Высота 2 м, ширина –
1,5





Пихта корейская

1. Хвойное дерево
2. Средняя скорость роста до 20-30см/год
3. Теневынослива, лучше растет при притенении от яркого солнца
4. Крона - пирамидальная, неширокая
5. Высота 8 м, ширина – 2-3 м
6. Хвоя – темно-зеленая, снизу - сизая





Пихта
одноцветная

Ель сербская

Пихта
одноцветная



Ель сербская



Юлия Шиманова



Людмила
Баронкина



14.08.2015 10:03

Внимание – конкурс!

- Напишите рассказ – полстранички :
**Почему хвойные растения
важны для дачного участка**
- Приз: участие в курсе
Хвойные композиции для вашего сада