



Авторский курс Натальи Мягковой

ОСНОВНЫЕ ПРАВИЛА И ПРИЕМЫ СОСТАВЛЕНИЯ КОМПОЗИЦИЙ ИЗ РАСТЕНИЙ

Лекция 2

Почему лучше объединять растения в композиции, а не сажать по одиночке?

Не бывает

- некрасивых растений
- идеальных растений

В композиции

**Длительная
декоративность**

Больше функций

Настоящий дизайн



Группа растений или композиция из растений – три и более растений, посаженных вместе

Красивая

Приятная глазу

Хорошо смотрится

Украшает сад

Группа, созданная по **законам гармонии** – все растения **дополняют** друг друга и **смотрятся, как единое целое**,

- нет лишних растений
- нет случайных растений



Законы гармонии

**Целостность
(единство)**

**Взаимо-
подчиненность**

Баланс

**Пропорцио-
нальность**

В гармоничных композициях...

Все растения **связаны** друг с другом и **взаимно дополняют** друг друга.

Всегда есть **главное** и **подчиненные** растения.

Растения соотносятся друг с другом в **определенных пропорциях** – по размеру и количеству.

Части группы должны быть **уравновешены**



Объединяем растения в группы с помощью приемов:



Что нужно знать о растениях, чтобы сделать из них композицию


Форма кроны

Размер и скорость роста

Фактура кроны

Цвет листа

Цветение




Декоративные признаки (особенности) растений

Форма кроны (H/D)

Фактура кроны

Цвет листа

Цветение



Контраст/нюанс

- **Контраст** - признаки **сильно** отличаются
- **Нюанс** - признаки **слегка** отличаются

По каким признакам растения сильно/слабо отличаются друг от друга?

Форма кроны

Фактура кроны

Цвет листа

Цветение

яблоня
Недзвецкого

Туя Смарагд

Спирея
серая



Контраст/нюанс

признак	контраст	нюанс
Форма кроны и размер	Туя +яблоня Туя +спирея	Яблоня+ спирея
Фактура кроны	Яблоня+туя Яблоня+спирея	
Цвет листа	Яблоня+туя Яблоня+ спирея	Спирея+ туя
цветение	-	-

яблоня
Недзвецкого

Туя Смарагд



Спирея
серая

Контрастные композиции по форме кроны

- **Сильно контрастные композиции по форме кроны** – группа из растений с разными геометрическими формами кроны, **смотрятся искусственно.**
- **Где?** Парадные композиции, акцентные композиции (рокарии), выставки



Контрастные композиции по цвету листвы

- **Сильно контрастные композиции цвету листвы** – композиции с включением кустарников с цветной листвой
- **Где?** Парадные композиции, акцентные композиции (рокарии), выставки, вазоны



Все и сразу – композиция с контрастами и по форме кроны и цвету



Контрасты по форме кроны и цвету, но не композиция а набор красивых растений



Как сочетать цвета в саду?

Прием Контраст по цвету

- Сильно отличаются



Прием Ньюанс по цвету

- Почти не отличаются





Надоедают при долгом наблюдении:

- Контраст по цвету листвы
- Контраст по форме кроны



Делают композицию выразительной :

- Контраст по фактуре
- Контраст светлого и темного (контраст по светлоте)
- Нюанс по цвету зелени



Контраст по фактуре



Цветные листья и цвет молодого прироста (побегов)

- **Пурпурный** – от красного до темно-свекольного
- **Желтый** – от лимонного до оранжевого
- **Голубой** – от сизо-зеленого до серебристо-голубого
- **Бело-пестрый** – штрихи, точки, полосы
- **Серебристый**

Дают светлотный
контраст



Контраст светлого и темного (контраст по светлоте)



Для выразительности

- контраст по фактуре
- Светлотный контраст
- Где?
- Фоновые композиции

Нюансные композиции по форме кроны

- группа растений с живописной формой кроны, смотрятся как в природе
- группа из растений с одинаковой геометрической формой кроны, отличающиеся по размеру
- Где?
- Фооновые композиции




Нюансная композиция по форме кроны и цвету листьев



Нюансная композиция по форме кроны и цвету листьев – светлотный контраст





Итак, подбирая растения в композицию

Решите, **какую композицию вы будете делать** – контрастную или нюансную

Если контрастную – какой контраст вы будете использовать – **по форме кроны или по цвету**, или все сразу

Если ваша композиция нюансная по форме кроны, подберите в композицию растения **контрастные по фактуре и нюансные по цвету зелени**.

Относитесь к контрастам как к специям – в малых дозах они делают любую композицию «вкуснее»

- Добавление в любую группу растения с **геометричной формой кроны** (вертикаль, шар, горизонталь – контрасты по форме кроны), будто добавление специй к блюду



- Нюансы преобладают
- Единая цветовая схема



Повтор

Повтор - один признак повторяется в разных растениях

Декоративные признаки:

Форма кроны

Фактура кроны

Цвет листа

Цветение



Что можно повторять?

Повтор - один признак повторяется в разных растениях

Декоративные признаки:

Форма кроны

Фактура кроны

Цвет листа

Цветение



Важно, чтобы повтор был не хаотический, а с определенным ритмом



Повтор шаровидных форм - успокаивает



Повтор вертикальных форм- возбуждает



РИТМ

повтор признаков растения
в **определенной**
последовательности.

Повтор через равные
промежутки – **статический**
ритм

Форма кроны

Фактура кроны

Цвет листа

Цветение



Ритм начинается с повтора
не менее 3-х раз



РИТМ

Повтор через **разные**
промежутки –
динамический ритм



Эхо (отклик)

- **Эхо** - повтор признака растения в другом признаке другого растения
- **Повтор** - один признак повторяется в разных растениях

Форма кроны

Фактура кроны

Цвет листа

Цветение



Эхо (отклик)

- **Эхо** - повтор признака растения в другом признаке другого растения
- **Повтор** - один признак повторяется в разных растениях

Форма кроны

Фактура кроны

Цвет листа

Цветение



Эхо (отклик)

- **Эхо** - повтор признака растения в другом признаке другого растения
- **Повтор** - один признак повторяется в разных растениях

Форма кроны

Фактура кроны

Цвет листа

Цветение



Желтый цвет ●

- Лист
- Цветки
- Полоски на листьях

Оранжевый ●

цвет

- Лист
- Цветки
- Дверь

Если сажаете растения с цветной листвой –


сделайте повтор цвета (эхо) в:

- Полосках и пятнах на листьях
- Цветках
- Цвете стеблей и ветвей
- Цвете молодых побегов
- Материалах
- Цвете МАФ

**Эхо - повтор цвета
беседки в листьях и
цветках**



**Повтор цвета в
листьях**



Задание. В чем «эхо» форме площадки? »

- Эхо (отклик) – повтор, но в чем-то другом



Проверьте себя

- Форма площадки – **круг**, эхо для нее - форма кроны растений, водоем, шары, камни

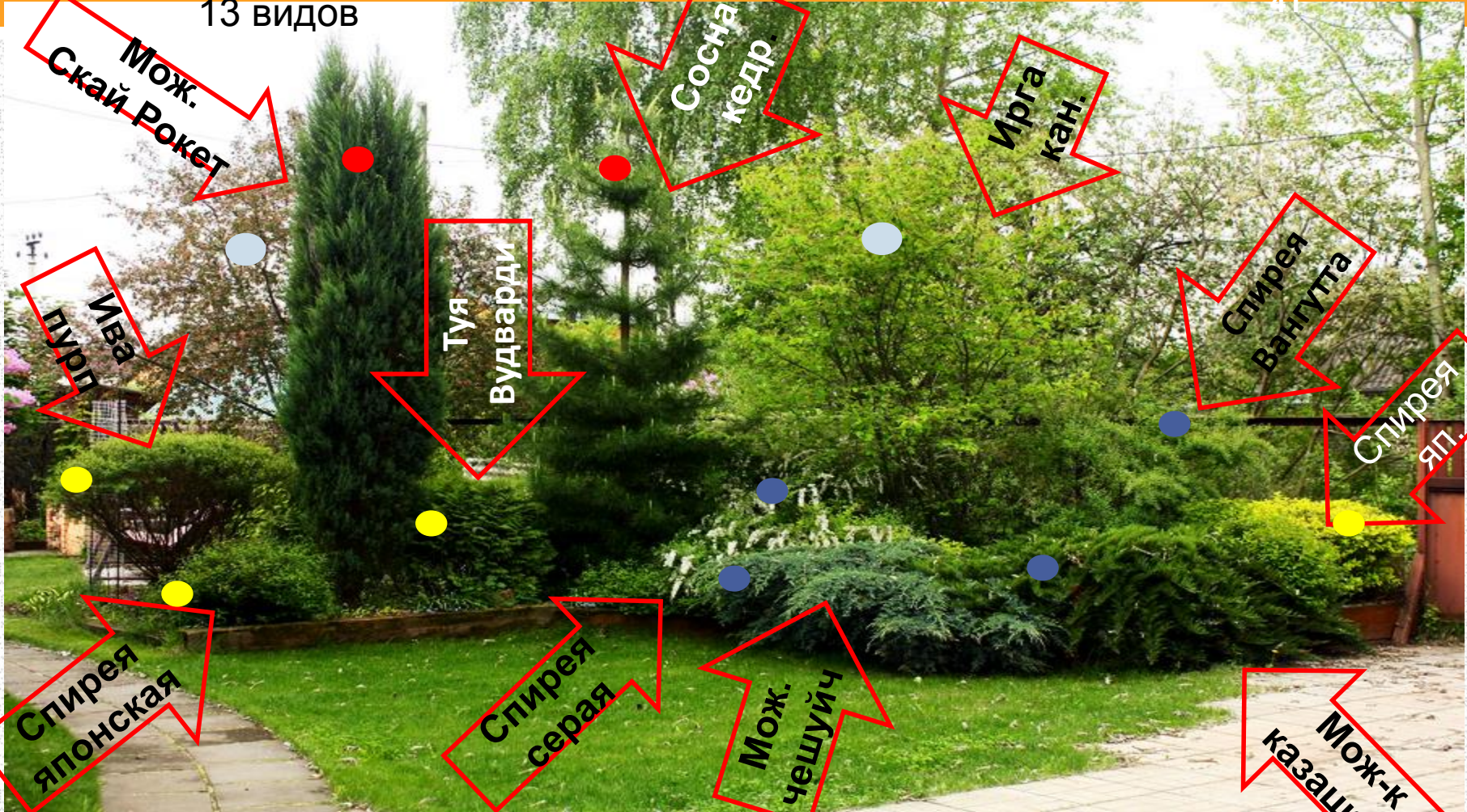


Найдите прием эхо



Проверьте себя...





Форма кроны и размер

Фактура кроны

Цвет листвы

Цветение



Задание

- **Написать список** растений (15-20 видов), которые хотите видеть в своей композиции.
- **Распределить растения по высоте***: около 3м, около 2м, около 1,5м, около 1м,
- **Сделать таблицу** (по желанию), в которой будут желаемые растения и их характеристики
 - Форма кроны
 - Размер и скорость роста
 - Фактура кроны
 - Цвет листа
 - Цветение

* Желательно чтобы в каждой высотной группе были минимум 3-4 растения



Количество видов – не более 20, не считая сортов, Желательно чтобы в каждой высотной группе были минимум 3-4 растения

Название растения	Форма кроны	Высота /диам.	Скорость роста	Фактура кроны	Цвет листвы	цветение
Высота около 3 м						
Туя западная Смарагд	стройн. конусов.	3-4	средняя	плотная	ярко- зеленый	нет
Высота около 2 м						
Высота около 1,5м						
Высота около 1м						



Авторский курс Натальи Мягковой

ПОШАГОВЫЙ АЛГОРИТМ СОСТАВЛЕНИЯ КОМПОЗИЦИИ. ГЛАВНОЕ РАСТЕНИЕ И ЯДРО ГРУППЫ

Лекция 3